



団体のオリジナルバッジを作ませんか!!

缶バッジ講習会

< オリジナル缶バッジを作れば、メンバーのモチベーションが上がります >

日時:令和5年 **9** 月 **2** 日(土)14:00~16:00

場所:入間市市民活動センター

(イルミン・コミカフェ)

定員: 5 団体

参加費: 500 円(缶バッジ10個付き・要申し込み)

主催:NPO 法人まちづくりサポートネット元気な入間

〒埼玉県入間市豊岡 4-2-2 入間市市民活動センター内


TEL:04-2964-2511 FAX:04-2964-2519

Mail:shimin@ictv.ne.jp URL: <https://www.machisapo.com>

<作業内容・手順(今回は 32mm のバッジを作成。他に 25mm、58mm も可能)>


オリジナルマークの作成

- 団体のオリジナルマークの作成
- 団体で、すでに作成したものがあれば、メモリー等に収納してデータを持参してください。



オリジナルマークの印刷・切抜き

- 団体のオリジナルマークを縮小・拡大して一定の大きさに印刷します。
- 団体のオリジナルマークを専用の切り抜き機で一定の大きさに切り抜きます。



缶バッジの作成

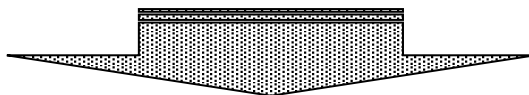
- 缶バッジ作成機で、オリジナルマークを上部作成台に乗せ、缶バッジの上部を作成。
- 缶バッジの上部台を移動させ、ピンを載せた下部台と合体させる。
- 缶バッジの完成。

缶バッジ講習会申し込み書

氏名		
団体		
連絡先	電話	FAX
	メールアドレス	

※お申し込みは Fax またはメール(shimin@ictv.ne.jp)にてお願いします。

※お申し込みいただきました情報は、この事業以外の目的で使用することはありません。



FAX 04-2964-2519

<申込み> 市民活動センター／まちサポネット元気 事務局 宛

(〒358-0003 入間市豊岡4丁目2番2号 市民活動センター内)